


Philips Experience



1 - 20 augustus 2023

Binnenstad Zaltbommel



Wat heb je nodig:

- Meetlint
- UV lampje
(Na afloop weer inleveren)
- Pen



Welkom bij de Philips Experience. In deze experience ga jij Philips ervaren. Philips had een tal van uitvindingen, allemaal gebaseerd op kijken, ontdekken, tellen, meten en onderzoeken. Deze skills heb jij vandaag ook nodig.

We starten op de Markt voor het huis waar Gerard en Anton Philips werden geboren. Kun jij dit huis vinden?



Op welk huisnummer is dit?



We steken de Markt over. Aan de overkant staat een kunstwerk.
Boven aan de rand van de sokkel staat een som verstopt.

Kun jij hem vinden?
Tip: Gebruik je UV lampje



Antwoord van de som?



Vanaf het kunstwerk, steken we de straat schuin over en wandelen de Gasthuisstraat in.
Direct als je de Gasthuisstraat inloopt, zie je op de rechter muur een klein bordje van de waterleiding. Kun jij hem vinden?



SOM: Begin met het hoogte getal en trek de andere 2 getallen eraf.



Wandel verder de Gasthuisstraat in. Het pand op nummer 12 vertelt ook Philips geschiedenis.

Hoeveel jaar zat er tussen de aankoop van de 2 panden?
(1ste alinea - info bord)



Hoeveel jaar zat er tussen?



We wandelen verder in de Gasthuisstraat.
Aan de rechterkant is de Gasthuiskapel.

Als je voor de deur staat, doe je ongeveer 6 stappen naar links.
Je meet de lengte van (het breedste stuk van) de vensterbank.

Dit deel je door het aantal ruitjes die binnen het kozijn boven de vensterbank zitten. Dit getal rond je af naar beneden naar een heel getal



Uitkomst van de opdracht?



Vanaf de Gasthuiskapel steken we de straat schuin over naar de Bloemendaal.
Als je Bloemendaal inloopt, onderzoek je de 1ste regenpijp aan de rechterkant.
Hoeveel letters P staan er op de onderste 148 cm?

TIP: Gebruik je lampje



Hoeveel P 's?



We lopen verder op Bloemendaal . Aan het einde aan de rechterkant zie je een oude meter. Hierop zitten 3 zwarte cijfers op gele sticker.



Tel deze 3 cijfers bij elkaar op.



Loop de trap op naar boven. Hoeveel stenen traptreden heeft deze trap. Let op: de bovenste traptrede telt niet mee!



Hoeveel traptreden min de bovenste?



Bovenaan kijk je op de Oude Wasserij. Zie je de oude schoorsteen nog?



Hoeveel zwarte ringen zitten er in gemetseld?



Loop verder op de Waalkade (links). Hier ontmoet je Jip & Janneke. Gebruik ook hier je lampje.



Welk cijfer is op Jip verstopt?



Welk cijfer is op Janneke verstopt?



We wandelen verder over de Waalkade. Je kunt met een trap naar beneden. Op deze trap vind je afbeeldingen die gemaakt zijn door een andere bekende Nederlander die in Zaltbommel geboren is.

Hoeveel traptreden naar beneden zijn er?

(onderste traptrede die in de grond ligt, telt natuurlijk niet mee)

Hoeveel afbeeldingen zijn er op de trap?

Tel ze samen op. Tel nu de windmolens aan de andere kant van de Waal recht tegenover je en trek dit aantal er van af.



Uitkomst van de som



Vanaf hier wandelen we onder de oude Waterpoort terug de stad in. Aan de rechterkant op nr. 27 zie je een winkel waar je de bekendste uitvinding van Philips ziet.

Voor de winkeldeur is een betonnen voorvak.

SOM: Lengte van dit vak min - de breedte van dit vak min - het huisnummer min - 2 =



Uitkomst van de som

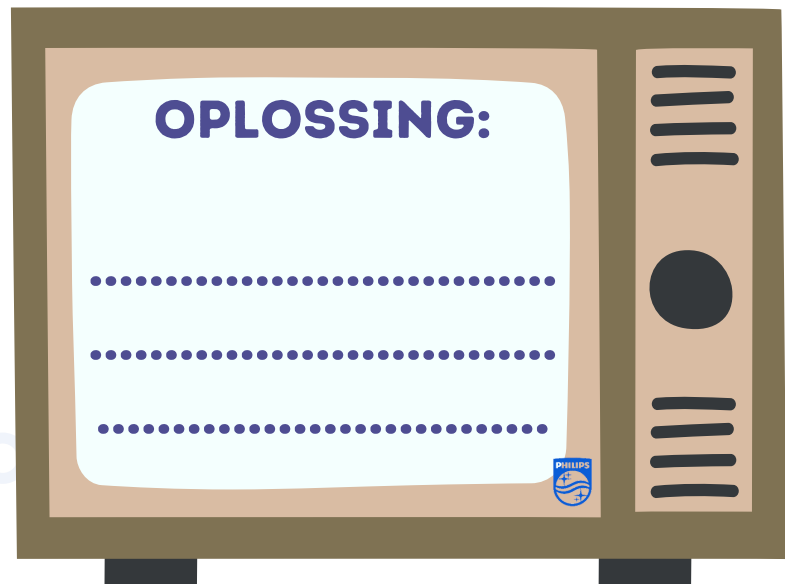
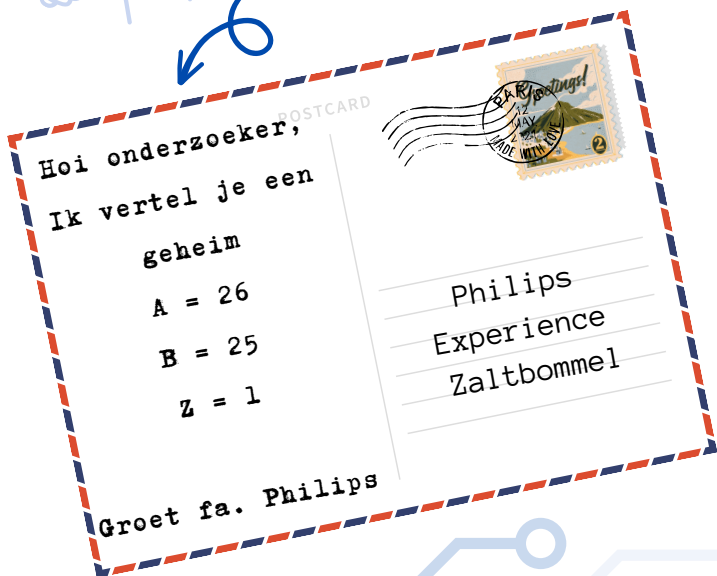



Lukt het nu de code op te lossen?

Wandel terug naar het beginpunt.

Lever je lampje weer in bij de Wandelschoenenspecialist -
Waterstraat 5 of bij Vita Cora - Gamerschestraat 39

OPLOSSING



Heb jij de code ontcijferd?

Dan is het nu tijd om de laatste Bommelse Philips
uitvinding te gaan proeven.

Vertel de code bij Ijskootje op Gamerschestraat 46 en
beleef de uitvinding op je tong.